

ACTUALITAT LABORAL

A partir de dades obtingudes de l'Observatori de Treball i Model Productiu, al març de 2021, a Catalunya, 629 Expedients de Regulació d'Ocupació es van comunicar no desistits i van estar resolts com a autoritzats. Aquests procediments van afectar 9.482 persones treballadores.

Pel que respecta a les dades acumulades, aquest 2021 es van autoritzar 5.996 expedients, que van afectar 71.899 persones treballadores.

S'inclouen dades per Municipi.

2021
Abril

Barcelona, dilluns 19 d'abril de 2021

Distinció de les noves modalitats d'expedients de regulació temporal d'ocupació de força major, per impediment o per limitació d'activitat (setembre de 2020)

En el *Reial Decret-Llei 30/2020, de 29 de setembre, de mesures socials en defensa de l'ocupació* es creen dues noves modalitats d'expedients de regulació temporal d'ocupació de força major, per impediment o per limitació d'activitat.

Es podran beneficiar de la modalitat d'impediment les empreses i entitats de qualsevol sector o activitat que vegin impedit el desenvolupament de la seva activitat en algun dels seus centres de treball, a conseqüència de noves restriccions o mesures de contenció sanitària adoptades, a partir de l'1 d'octubre de 2020, per autoritats espanyoles o estrangeres.

Pel que fa a la modalitat de limitació es podran beneficiar les empreses i entitats de qualsevol sector o activitat que vegin limitat el desenvolupament normalitzat de la seva activitat a conseqüència de decisions o mesures adoptades per les autoritats espanyoles.

1

Evolució d'expedients de regulació temporal d'ocupació a Catalunya durant el mes de març de 2021

Al març es van presentar 718¹ procediments de regulació temporal d'ocupació, 29 van estar desistits i 60 van estar resolts com a no autoritzats. Dels 629 procediments no desistits i resolts com a autoritzats, 362 eren expedients de força major tradicional i per limitació d'activitat (*Resolució 2546/2020*), 32 eren expedients de força major per impediment d'activitat (*Resolució 2546/2020*), i 235 eren expedients justificats per altres causes².

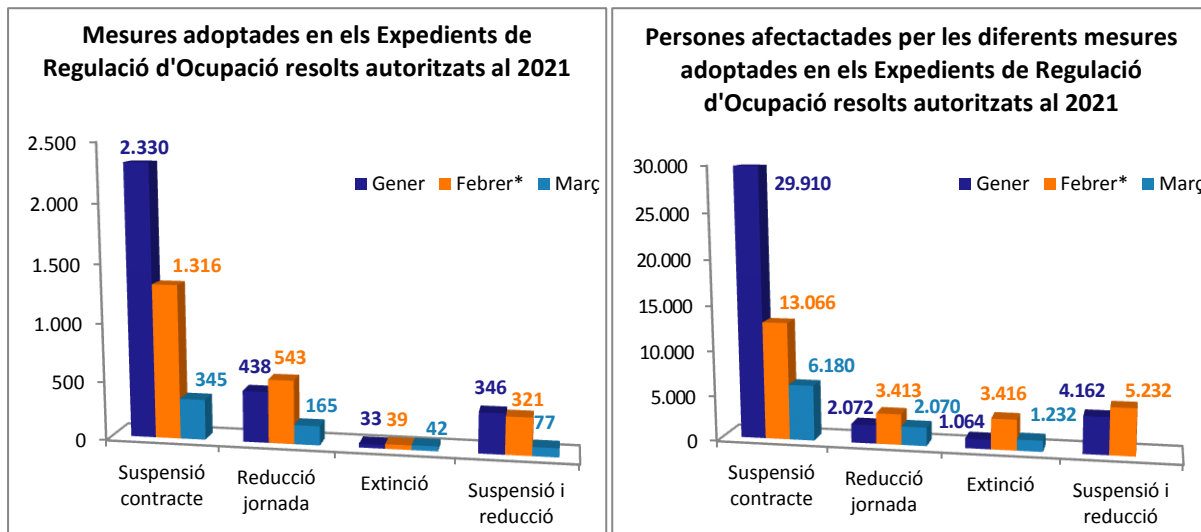
Aquests expedients presentats al febrer, no desistits i resolts com a autoritzats, van afectar 9.482 persones treballadores.

	Expedients	Pers. Treb. afec.
Força Major Trad. i Limitació (Res.2546/2020)	362	2.215
Força Major Impediment (Res.2546/2020)	32	198
Altres causes	235	7.069
Total	629	9.482

¹ Són procediments finalitzats durant el mes en la qual es basa la publicació. No inclou els procediments que han de ser resolts pel Ministeri de Treball i Economia Social atès que afecten més d'una comunitat autònoma.

² Procediments administratius d'extinció de contractes de treball (acomiadament col·lectiu), de suspensió temporal de contractes de treball, o de reducció temporal de jornada basats en causes econòmiques, tècniques, organitzatives, productives (arts. 47 i 51 del Reial decret legislatiu 2/2015, de 23 d'octubre, pel qual s'aprova el text refós de la Llei de l'Estatut dels Treballadors).

Expedients de regulació temporal d'ocupació a Catalunya 2021



*Al febrer va haver 1 procediment que preveia la suspensió, reducció i extinció de contractes. Aquest procediment va afectar 82 persones treballadores

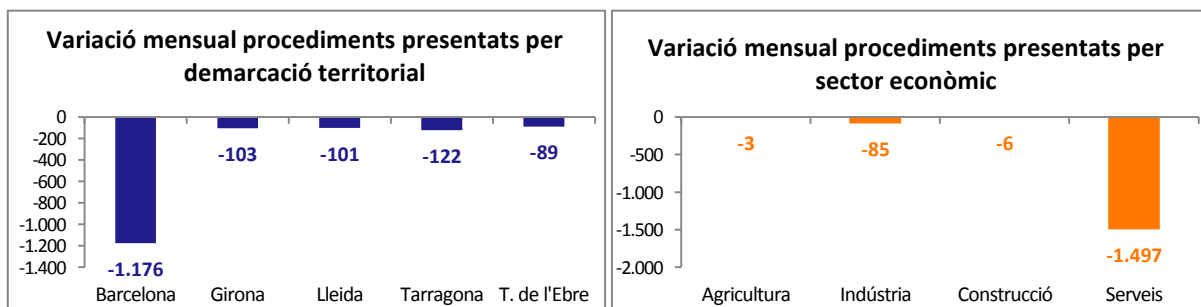
En el tercer mes de l'any es destaca la disminució del nombre de procediments presentats i no desistits i resolts com a autoritzats respecte al mes de febrer, un -71,6% (en total 1.590 procediments menys que al mes anterior).

2

Per demarcacions territorials, dels 629 expedients presentats en el mes, 409 es van registrar a Barcelona (i van afectar 7.065 persones treballadores), 108 a Girona (que van afectar 1.171 persones treballadores), 34 a Lleida (que van afectar 229 persones treballadores), 40 a Tarragona (que van afectar 900 persones treballadores) i 28 a Terres d'Ebre (que van afectar 117 persones treballadores).

Per sector econòmic, es van registrar 489 ERTOS al sector dels serveis, els quals van afectar 4.861 persones treballadores, 125 procediments van registrar-se a empreses de la indústria (afectant 4.569 persones treballadores) i 15 van correspondre a empreses de la construcció i van afectar 52 persones.

Respecte al mes anterior, tant per territori com per sectors, el nombre d'expedients ha baixat, destacant-se la disminució a Barcelona amb un -74,2% (-1.176 expedients) i, el sector dels serveis amb un -75,4% (-1.497 expedients)



Per Comarques i Municipis, els expedients presentats al març van afectar:

Municipi	Total		Municipi	Total	
	Exped.	Pers. Treb.		Exped.	Pers. Treb.
ALT CAMP			BAIX EBRE		
Riba, la	1	106	Ametlla de Mar, l'	4	16
Valls	2	458	Tortosa	5	18
ALT EMPORDÀ			Deltebre	1	6
Borrassà	1	1	Ampolla, l'	2	5
Cadaqués	1	2	BAIX EMPORDÀ		
Castelló d'Empúries	1	3	Begur	1	5
Escala, l'	1	8	Calonge i Sant Antoni	3	39
Figueres	7	42	Castell-Platja d'Aro	5	48
Jonquera, la	3	18	Palafrugell	7	97
Navata	1	1	Palamós	3	23
Pedret i Marzà	1	2	Sant Feliu de Guíxols	1	1
Roses	6	53	Santa Cristina d'Aro	2	11
Vilafant	1	7	Torroella de Montgrí	2	8
ALT Penedès			BAIX LLOBREGAT		
Olèrdola	1	16	Castelldefels	2	2
Sant Llorenç d'Hortons	1	3	Collbató	1	1
Sant Sadurní d'Anoia	4	489	Corbera de Llobregat	1	1
Santa Fe del Penedès	1	5	Cornellà de Llobregat	3	32
Sta Margarida i els Monjos	3	28	Esparreguera	1	17
Vilafranca del Penedès	2	12	Esplug.de Llobregat	3	9
ALT URGELL			Gavà	4	18
Seu d'Urgell, la	1	1	Martorell	6	145
ANOIA			Olesa de Montserrat	1	1
Cabrera d'Anoia	1	1	Pallejà	1	1
Capellades	3	9	Prat de Llobregat, el	4	157
Igualada	1	2	St Andreu de la Barca	5	316
Òdena	2	5	St Boi de Llobregat	8	31
Pobla de Claramunt, la	1	313	St Esteve Sesrovires	2	49
			Sant Feliu de		
Vallbona d'Anoia	2	6	Llobregat	1	1
Vilanova del Camí	1	6	St Joan Despí	1	187
ARAN			St Just Desvern	4	296
Naut Aran	4	8	St Vicenç dels Horts	3	134
Bossòst	3	7	Viladecans	3	19
Vielha e Mijaran	4	17	Palma de Cervelló, la	1	1
BAGES			BAIX Penedès		
Castellgalí	1	5	Arboç, l'	2	16
Castellnou de Bages	1	2	Bellvei	1	19
Manresa	9	265	St Jaume dels Domenys	1	1
Navarcles	1	105	Vendrell, el	3	122
Santpedor	1	344	BARCELONÈS		
Sant Joan de Vilatorrada	1	1	Badalona	9	16
BAIX CAMP			Barcelona	171	1.756
Cambrils	3	11	Hospitalet de		
Reus	3	9	Llobregat, l'	16	433
			Sta Coloma Gramenet	2	2

Municipi	Total		Municipi	Total	
	Exped.	Pers. Treb.		Exped.	Pers. Treb.
BERGUEDÀ			OSONA		
Berga	1	48	Folgueroles	1	4
Pobla de Lillet, la	1	1	Gurb	1	11
CERDANYA			Manlleu	1	1
Llívia	1	1	Roda de Ter	1	1
Puigcerdà	4	16	Sant Boi de Lluçanès	1	70
CONCA DE BARBERÀ			Taradell	1	1
Conesa	1	3	Tona	1	39
Montblanc	1	1	Vic	3	54
Santa Coloma de Queralt	1	1	PALLARS SOBIRÀ		
GARRAF			Alt Àneu	1	2
Sant Pere de Ribes	1	8	Llavorsí	1	7
Vilanova i la Geltrú	1	1	Sort	1	4
GARRIGUES			PLA DE L'ESTANY		
Juneda	2	15	Camós	1	1
GARROTXA			Cornellà del Terri	1	2
Olot	3	10	PLA D'URGELL		
GIRONÈS			Bell-lloc d'Urgell	1	1
Aiguaviva	1	3	RIBERA D'EBRE		
Bescanó	3	17	Ascó	1	1
Girona	14	75	Flix	1	2
Llambilles	1	1	Miravet	1	13
Quart	1	14	RIPOLLÈS		
Salt	2	4	Campdevàno	1	2
Sant Gregori	1	13	Camprodon	1	1
Sarrià de Ter	1	1	Ribes de Freser	2	7
MARESME			SEGRIÀ		
Argentona	1	25	Alcarràs	1	2
Cabrils	1	7	Alcoletge	1	31
Caldes d'Estrac	1	1	Lleida	10	113
Calella	4	7	SELVA		
Dosrius	1	12	Blanes	2	3
Malgrat de Mar	1	4	Lloret de Mar	13	384
Mataró	7	27	Riudellots de la Selva	1	16
Montgat	2	4	Sant Feliu de Buixalleu	3	136
Palafolls	2	5	Cellera de Ter, la	1	5
Pineda de Mar	4	47	Tossa de Mar	2	88
Vilassar de Dalt	3	14	Vilobí d'Onyar	1	2
Sant Pol de Mar	1	1	SOLSONÈS		
Tiana	1	4	St Llorenç de Morunys	1	8
MONTSIÀ			TARRAGONÈS		
Alcanar	2	3	Roda de Berà	2	19
Amposta	4	15	Salomó	1	45
Sant Carles de la Ràpita	9	12	Tarragona	8	45
Ulldecona	5	20	Vila-seca	2	13
Sant Jaume d'Enveja	2	5	Salou	8	31
NOGUERA			TERRA ALTA		
Artesa de Segre	1	3	Pinell de Brai, el	1	1
Balaguer	1	7			

Municipi	Total		Municipi	Total	
	Exped.	Pers. Treb.		Exped.	Pers. Treb.
URGELL			VALLÈS ORIENTAL		
Vallbona de les Monges	1	3	Caldes de Montbui	2	13
VALLÈS OCCIDENTAL			Canovelles	1	27
Castellar del Vallès	3	18	Franqueses del Vallès, les	2	56
Matadepera	1	4	Garriga, la	1	20
Montcada i Reixac	2	15	Granollers	7	57
Palau-solità i Plegamans	1	12	Llinars del Vallès	2	3
Polinyà	3	48	Lliçà de Vall	1	10
Ripollet	2	5	Mollet del Vallès	1	1
Rubí	6	137	Montornès del Vallès	3	196
Sabadell	10	129	Roca del Vallès, la	2	20
Sant Cugat del Vallès	6	270	Sta Eulàlia de Ronçana	1	4
Sant Quirze del Vallès	2	251			
Barberà del Vallès	5	74			
Santa Perpètua de Mogoda	3	13			
Cerdanyola del Vallès	1	2			
Terrassa	8	41			
Total Catalunya: 629 Expedients					
9.482 Persones treballadores afectades					

Evolució d'expedients de regulació temporal d'ocupació a Catalunya 2021 (dades acumulades)

Pel que respecta a les dades acumulades de 2021, durant el primer trimestre de l'any es van presentar 5.996 procediments comunicats com a no desistits i resolts com a autoritzats, els quals van afectar 71.899 persones treballadores.

El 66,6% d'aquests procediments (3.992) es van presentar a Barcelona i van afectar 59.752 persones treballadores (el 83,1% del total de persones) i el 12,7% a Girona (afectat 762 persones treballadores).

Per sectors, el 90,9% dels expedients que es van presentar corresponien al sector dels serveis (5.448 procediments) afectant 43.519 persones treballadores, el 60,5% del total de persones treballadores afectades per EROS. Li segueixen els procediments del sector de la indústria amb un 7,9% dels expedients (472), els quals representen al 38,9% de les persones treballadores afectades per EROS en aquest 2021 (37.995).

EROS 2021 per demarcació territorial

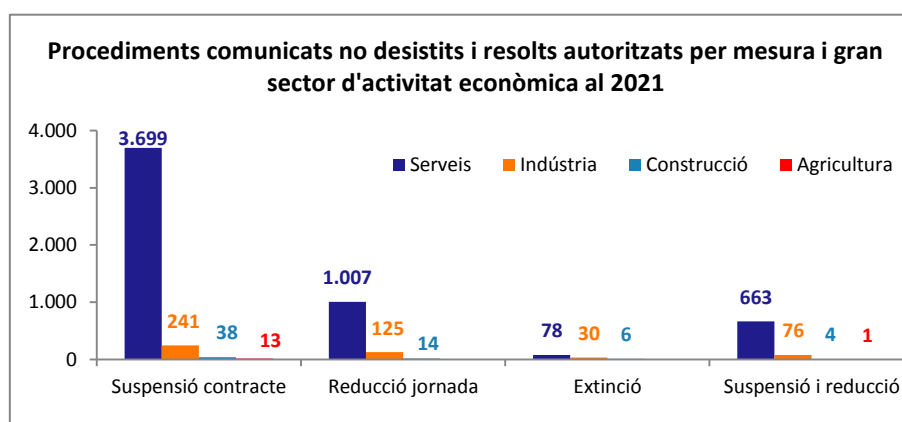
	Expedients	% total expedients	Persones treballadores	% total pers. treballadores
Barcelona	3.992	66,6%	59.752	83,1%
Girona	762	12,7%	4.761	6,6%
Lleida	435	7,3%	2.862	4,0%
Tarragona	469	7,8%	2.879	4,0%
Terres de l'Ebre	338	5,6%	1.645	2,3%
TOTAL	5.367	100%	62.417	100%

EROS 2021 per sector econòmic

	Expedients	% total expedients	Persones treballadores	% total pers. treballadores
Agricultura	14	0,2%	49	0,1%
Indústria	472	7,9%	27.995	38,9%
Construcció	62	1%	336	0,5%
Serveis	5.448	90,9%	43.519	60,5%
TOTAL	5.367	100%	62.417	100%

6

En funció a les mesures adoptades i el sector d'activitat, es destaca que 92% de les suspensions de contractes corresponien al sector dels serveis. Aquest sector també representa el 87,9% del total de les reduccions de jornada, seguit per la indústria, amb el 10,9%.



Expedients de Regulació Temporal d'Ocupació a Catalunya per Municipi (acumulats de gener a març de 2021)

L'Observatori de Treball i Model Productiu també reflecteix les dades acumulades del 2021 dels procediments de regulació temporal d'ocupació comunicats no desistits i resolts com a autoritzats per municipi.

Municipi	Total		Municipi	Total	
	Exped.	Persones treb.		Exped.	Persones treb.
ALT CAMP			ALT CAMP		
Aiguamúrcia	0	0	El Pla de Santa Maria	1	2
Alcover	3	8	El Pont d'Armentera	0	0
Alió	1	2	Puigpelat	0	0
Bràfim	0	0	Querol	0	0
Cabra del Camp	0	0	La Riba	2	108
Figuerola del Camp	0	0	Rodonyà	0	0
Els Garidells	0	0	El Rourell	0	0
La Masó	1	2	Vallmoll	0	0
El Milà	0	0	Valls	22	573
Montferri	0	0	Vilabella	0	0
Mont-ral	0	0	Vila-rodona	0	0
Nulles	0	0			
ALT EMPORDÀ			ALT EMPORDÀ		
Agullana	1	1	Colera	0	0
Albanyà	1	3	Darnius	1	1
El Far d'Empordà	0	0	Escala, l'	12	39
L'Armentera	0	0	Espolla	0	0
Avinyonet de Puigventós	0	0	Figueres	49	194
La Vajol	0	0	Fortià	0	0
Bàscara	0	0	Garrigàs	1	1
Borrassà	2	2	Garriguella	1	11
Boadella i les Escaules	0	0	Jonquera, la	29	177
Cabanes	0	0	Lladó	0	0
Cabanelles	0	0	Llançà	8	37
Cadaqués	3	10	Llers	0	0
Cantalops	0	0	Masarac	1	5
Capmany	0	0	Maçanet de Cabrenys	1	4
Castelló d'Empúries	17	73	Mollet de Peralada	0	0
Cistella	0	0	Navata	2	3
Siurana	0	0	Ordís	0	0

Municipi	Total		Municipi	Total	
	Exped.	Persones treb.		Exped.	Persones treb.
ALT EMPORDÀ			ALT EMPORDÀ		
Palau de Santa Eulàlia	0	0	Santa Llogaia d'Àlguema	1	2
Palau-saverdera	0	0	Saus, Camallera i Llampaiés	1	1
Pau	0	0	Selva de Mar, la	0	0
Pedret i Marçà	1	2	Terrades	0	0
Peralada	0	0	Torroella de Fluvià	0	0
Pont de Molins	0	0	Ventalló	1	13
Pontós	0	0	Vilabertran	0	0
Portbou	0	0	Viladamat	1	6
Port de la Selva, el	3	3	Vilafant	3	143
Rabós	0	0	Vilaür	0	0
Riumors	0	0	Vilajuïga	0	0
Roses	26	123	Vilamacolum	0	0
Sant Climent Sescebes	2	6	Vilamalla	1	3
Sant Llorenç de la Muga	0	0	Vilamaniscle	0	0
Sant Miquel de Fluvià	0	0	Vilant	0	0
Sant Mori	0	0	Vila-sacra	0	0
Sant Pere Pescador	0	0	Biure	0	0
ALT Penedès			ALT Penedès		
Avinyonet del Penedès	3	7	Sant Cugat Sesgarrigues	2	3
Cabanyes, les	1	3	Sant Llorenç d'Hortons	2	128
Castellet i la Gornal	0	0	Sant Martí Sarroca	1	5
Castellví de la Marca	1	2	Sant Pere de Riudebitlles	1	2
Font-rubí	0	0	Sant Quintí de Mediona	1	4
Gelida	3	9	Sant Sadurn d'Anoia	8	595
Granada, la	0	0	Santa Fe del Penedès	1	5
Mediona	0	0	Sta. Margarida i els Monjos	6	325
Olèrdola	6	38	Subirats	4	39
Olesa de Bonesvalls	0	0	Torrelavit	2	146
Pacs del Penedès	0	0	Torrelles de Foix	1	1
Pla del Penedès, el	1	6	Vilobí del Penedès	0	0
Pontons	0	0	Vilafranca del Penedès	34	182
Puigdàlber	0	0			
ALT URGELL			ALT URGELL		
Alàs i Cerc	0	0	Cava	0	0
Pont de Bar, el	1	15	Coll de Nargó	0	0
Arsèguel	0	0	Estamariu	0	0
Bassella	0	0	Montferrer i Castellbò	3	5
Cabó	0	0	Oliana	1	1

Municipi	Total		Municipi	Total	
	Exped.	Persones treb.		Exped.	Persones treb.
ALT URGELL			ALT URGELL		
Organyà	0	0	Valls d'Aguilar, les	0	0
Peramola	0	0	Fígols i Alinyà	0	0
Ribera d'Urgellet	1	1	La Vansa i Fórnsols	0	0
Seu d'Urgell, la	12	30	Josa i Tuixén	0	0
Valls de Valira, les	2	7			
ALTA RIBAGORÇA			ANOIA		
Vall de Boí, la	10	37	Montmaneu	0	0
Pont de Suert, el	0	0	Òdena	4	27
Vilaller	0	0	Orpí	0	0
ANOIA			Piera	108	443
Argençola	0	0	Hostalets de Pierola, els	0	0
Bellprat	0	0	Pobla de Claramunt, la	2	315
Bruc, el	1	4	Prats de Rei, els	0	0
Cabrera d'Anoia	1	1	Pujalt	0	0
Calaf	0	0	Rubió	0	0
Calonge de Segarra	0	0	Sant Pere Sallavinera	0	0
Capellades	13	81	Sant Martí de Tous	0	0
Carme	0	0	Sant Martí Sescgueioles	0	0
Castellfollit de Riubregós	0	0	Sta Margarida de Montbui	4	26
Castellolí	0	0	Santa Maria de Miralles	0	0
Copons	0	0	Torre de Claramunt, la	0	0
Igualada	38	292	Vallbona d'Anoia	2	6
Jorba	1	4	Veciana	0	0
Llacuna, la	0	0	Vilanova del Camí	3	39
Masquefa	2	10			
ARAN			ARAN		
Naut Aran	70	314	Canejan	0	0
Arres	0	0	Les	5	20
Bausen	0	0	Vielha e Mijaran	68	258
Bòrdes, es	1	1	Vilamòs	0	0
Bossòst	6	11			
BAGES			BAGES		
Aguilar de Segarra	0	0	Balsareny	1	4
Artés	5	29	Callús	0	0
Avinyó	1	1	Cardona	5	19

Municipi	Total		Municipi	Total	
	Exped.	Persones treb.		Exped.	Persones treb.
BAGES			BAGES		
Castellbell i el Vilar	2	10	Rajadell	0	0
Castellfollit del Boix	1	2	Pont de Vilomara i Rocafort	0	0
Castellgalí	1	5	Sallent	3	21
Castellnou de Bages	1	2	Santpedor	4	353
Fonollosa	0	0	Sant Feliu Sasserra	1	1
Gaià	0	0	Sant Fruitós de Bages	13	127
Sant Salvador de Guardiola	1	2	Sant Joan de Vilatorrada	7	19
Manresa	63	594	Sant Mateu de Bages	0	0
Monistrol de Montserrat	0	0	Marganell	1	4
Mura	1	2	Sant Vicenç de Castellet	0	0
Navarces	1	105	Súria	0	0
Navàs	4	29	Talamanca	0	0
BAIX CAMP			BAIX CAMP		
Albiol, l'	0	0	Maspujols	0	0
Aleixar, l'	0	0	Montbrió del Camp	2	16
Alforja	0	0	Mont-roig del Camp	8	43
Almóster	0	0	Prades	3	7
Arbolí	0	0	Pratdip	0	0
Argentera, l'	0	0	Reus	72	287
Borges del Camp, les	0	0	Riudecanyes	1	4
Botarell	0	0	Riudecols	0	0
Cambrils	31	101	Riudoms	0	0
Capafonts	0	0	Selva del Camp, la	1	2
Castellvell del Camp	0	0	Vandellòs i l'Hosp. de l'Infant	4	37
Colldejou	0	0	Vilanova d'Escornalbou	0	0
Duesaigües	0	0	Vilaplana	1	2
Febró, la	0	0	Vinyols i els Arcs	0	0
BAIX EBRE			BAIX EBRE		
Aldover	0	0	Perelló, el	0	0
Alfara de Carles	0	0	Roquetes	9	39
Ametlla de Mar, l'	19	42	Tivenys	1	1
Benifallet	0	0	Tortosa	76	494
Xerta	4	26	Deltebre	25	115
Paüls	0	0	Camarles	10	46

Municipi	Total	
	Exped.	Persones treb.

BAIX EBRE

Aldea, l'	9	54
Ampolla, l'	14	56

BAIX EMPORDÀ

Albons	0	0
Begur	4	11
Belcaire d'Empordà	0	0
Bisbal d'Empordà, la	20	63
Calonge	12	83
Castell-Platja d'Aro	37	174
Colomers	0	0
Corçà	4	22
Foixà	0	0
Fontanilles	0	0
Garrigoles	0	0
Gualta	1	14
Jafre	0	0
Mont-ras	0	0
Palafrugell	22	155
Palamós	25	94
Palau-sator	2	9

BAIX LLOBREGAT

Abrera	20	1.392
Begues	0	0
Castelldefels	64	358
Castellví de Rosanes	1	6
Cervelló	2	9
Collbató	3	5
Corbera de Llobregat	2	8
Cornellà de Llobregat	75	598
Esparreguera	13	142
Esplugues de Llobregat	28	413
Gavà	26	229
Martorell	32	12.128
Molins de Rei	16	102
Olesa de Montserrat	9	16
Pallejà	6	16

Municipi	Total	
	Exped.	Persones treb.

BAIX EMPORDÀ

Pals	2	25
Parlavà	0	0
Pera, la	3	58
Regencós	1	1
Rupià	1	5
Sant Feliu de Guíxols	26	76
Santa Cristina d'Aro	3	21
Serra de Daró	2	3
Tallada d'Empordà, la	0	0
Torrent	1	2
Torroella de Montgrí	11	31
Ultramort	0	0
Ullà	0	0
Ullastret	1	1
Vall-llobrega	0	0
Verges	0	0
Vilopriu	0	0
Cruïlles, Monells i S.Sad. l'Heura	2	4
Forallac	2	7

BAIX LLOBREGAT

Papiol, el	0	0
Prat de Llobregat, el	37	827
Sant Andreu de la Barca	29	774
Sant Boi de Llobregat	51	735
Sant Climent de Llobregat	3	13
Sant Esteve Sesrovires	7	209
Sant Feliu de Llobregat	19	66
Sant Joan Despí	13	289
Sant Just Desvern	30	739
Santa Coloma de Cervelló	3	15
Sant Vicenç dels Horts	18	492
Torrelles de Llobregat	2	4
Vallirana	2	5
Viladecans	45	455
Palma de Cervelló, la	3	22

Municipi	Total	
	Exped.	Persones treb.
BAIX PENEDEÈS		
Albinyana	0	0
Arboç, l'	4	22
Banyeres del Penedès	1	3
Bellvei	4	32
Bisbal del Penedès, la	1	2
Bonastre	0	0
Calafell	28	88
BARCELONÈS		
Badalona	120	608
Barcelona	1.574	21.975
Hospitalet de Llobregat, l'	113	1.479
Sant Adrià de Besòs	22	93
S. Coloma de Gramenet	37	163
BERGUEDÀ		
Avià	0	0
Bagà	0	0
Berga	18	169
Borredà	1	1
Capolat	0	0
Casserres	2	3
Castellar del Riu	0	0
Castellar de n'Hug	0	0
Castell de l'Areny	0	0
Espunyola, l'	0	0
Fígols	0	0
Gironella	2	9
Gisclareny	0	0
CERDANYA		
Alp	16	107
Bolvir	1	2
Das	0	0
Fontanals de Cerdanya	2	9
Ger	0	0
Guils de Cerdanya	0	0
Isòvol	1	2
Llívia	10	24
Meranges	0	0

Municipi	Total	
	Exped.	Persones treb.
BAIX PENEDEÈS		
Cunit	2	10
Llorenç del Penedès	7	24
Masllorenç	2	11
Montmell, el	1	2
Sant Jaume dels Domenys	1	1
Santa Oliva	2	3
Vendrell, el	29	215
BERGUEDÀ		
Guardiola de Berguedà	2	3
Montclar	0	0
Montmajor	0	0
Nou de Berguedà, la	0	0
Olvan	0	0
Pobla de Lillet, la	1	1
Puig-reig	1	2
Quar, la	0	0
Sagàs	0	0
Saldes	0	0
Sant Jaume de Frontanyà	0	0
Santa Maria de Merlès	0	0
Cercs	2	10
Vallcebre	0	0
Vilada	0	0
Viver i Serrateix	0	0
Sant Julià de Cerdanyola	0	0
Gósol	0	0
CERDANYA		
Puigcerdà	36	87
Urús	0	0
Bellver de Cerdanya	4	13
Lles de Cerdanya	1	1
Montellà i Martinet	1	2
Prats i Sansor	1	1
Prullans	0	0
Riu de Cerdanya	0	0

Municipi	Total		Municipi	Total	
	Exped.	Persones treb.		Exped.	Persones treb.
CONCA DE BARBERÀ			CONCA DE BARBERÀ		
Barberà de la Conca	0	0	Santa Coloma de Queralt	1	1
Blancafort	0	0	Pontils	0	0
Conesa	1	3	Sarral	1	5
Espluga de Francolí, l'	2	3	Savallà del Comtat	0	0
Forès	0	0	Senan	0	0
Llorac	0	0	Solivella	0	0
Montblanc	5	8	Vallclara	0	0
Passanant i Belltall	0	0	Vallfogona de Riucorb	0	0
Piles, les	0	0	Vilanova de Prades	0	0
Pira	0	0	Vilaverd	0	0
Rocafort de Queralt	1	1	Vimbodí i Poblet	0	0
GARRAF			GARRIGUES		
Canyelles	2	37	Floresta, la	0	0
Cubelles	6	33	Fulleda	0	0
Olivella	0	0	Granadella, la	0	0
Sant Pere de Ribes	15	51	Granyena de les Garrigues	0	0
Sitges	24	117	Juncosa	0	0
Vilanova i la Geltrú	57	288	Juneda	2	15
GARRIGUES			GARRIGUES		
Albagés, l'	0	0	Omellons, els	0	0
Albi, l'	0	0	Pobla de Cérvoles, la	0	0
Arbeca	0	0	Bellaguarda	0	0
Bovera	0	0	Puiggròs	0	0
Borges Blanques, les	3	10	Soleràs, el	0	0
Castelldans	0	0	Tarrés	0	0
Cervià de les Garrigues	1	1	Torms, els	0	0
Cogul, el	0	0	Vilosell, el	0	0
Espluga Calba, l'	0	0	Vinaixa	0	0
GARROTXA			GARROTXA		
Argelaguer	0	0	Olot	29	307
Besalú	2	5	Planes d'Hostoles, les	3	8
Beuda	0	0	Preseles, les	2	8
Castellfollit de la Roca	0	0	Riudaura	0	0
Maià de Montcal	0	0	Sales de Llierca	0	0
Mieres	1	2	Sant Feliu de Pallerols	0	0
Montagut i Oix	1	3	Sant Ferriol	0	0

Municipi	Total		Municipi	Total	
	Exped.	Persones treb.		Exped.	Persones treb.
GARRORTXA			GARROTXA		
Sant Jaume de Llierca	0	0	Tortellà	0	0
Sant Aniol de Finestres	0	0	Vall d'en Bas, la	3	15
Santa Pau	1	3	Vall de Bianya, la	1	2
Sant Joan les Fonts	2	9			
GIRONÈS			GIRONÉS		
Aiguaviva	2	8	Madremanya	0	0
Bescanó	4	23	Quart	1	14
Bordils	0	0	Salt	20	209
Campllong	2	10	Sant Andreu Salou	0	0
Canet d'Adri	1	10	Sant Gregori	3	18
Cassà de la Selva	4	12	Sant Jordi Desvalls	0	0
Celrà	3	47	Sant Joan de Mollet	0	0
Cervià de Ter	0	0	Sant Julià de Ramis	1	3
Flaçà	0	0	Sant Martí de Llémena	0	0
Fornells de la Selva	3	8	Sant Martí Vell	0	0
Girona	80	446	Sarrià de Ter	3	14
Juià	0	0	Vilablareix	1	3
Llagostera	5	34	Viladasens	0	0
Llambilles	2	13			
MARESME			MARESME		
Alella	4	14	Palafolls	3	55
Arenys de Mar	14	110	Pineda de Mar	15	108
Arenys de Munt	7	30	Premià de Mar	12	79
Argentona	6	56	Sant Iscle de Vallalta	0	0
Cabrera de Mar	9	75	Sant Andreu de Llavaneres	5	27
Cabrils	3	11	Sant Cebrià de Vallalta	3	10
Caldes d'Estrac	1	1	Vilassar de Dalt	6	56
Calella	25	95	Vilassar de Mar	16	247
Canet de Mar	4	23	Premià de Dalt	4	32
Dosrius	4	21	Sant Pol de Mar	4	9
Malgrat de Mar	13	37	Santa Susanna	4	13
Masnou, el	20	74	Sant Vicenç de Montalt	1	2
Mataró	87	529	Teià	3	8
Montgat	7	39	Tiana	3	13
Òrrius	0	0	Tordera	14	41

Municipi	Total		Municipi	Total	
	Exped.	Persones treb.		Exped.	Persones treb.
MOIANÈS			MOIANÈS		
Calders	1	1	Granera	0	0
Castellcir	0	0	Monistrol de Calders	0	0
Castellterçol	0	0	Moià	3	16
Collsuspina	1	2	Sant Quirze Safaja	1	1
Estany, l'	0	0	Santa Maria d'Oló	0	0
MONTSIÀ			MONTSIÀ		
Alcanar	7	41	Mas de Barberans	0	0
Amposta	35	138	Masdenverge	1	1
Sènia, la	8	96	Sant Carles de la Ràpita	56	142
Freginals	0	0	Santa Bàrbara	4	39
Galera, la	0	0	Uldecona	22	193
Godall	1	1	Sant Jaume d'Enveja	5	23
NOGUERA			NOGUERA		
Àger	0	0	Foradada	0	0
Albesa	0	0	Ivars de Noguera	0	0
Algerrí	0	0	Menàrguens	0	0
Alòs de Balaguer	0	0	Montgai	0	0
Artesa de Segre	3	14	Oliola	0	0
Sentiu de Sió, la	0	0	Os de Balaguer	0	0
Avellanes i Santa Linya, les	0	0	Penelles	0	0
Balaguer	14	66	Ponts	3	12
Baronia de Rialb, la	0	0	Preixens	0	0
Bellcaire d'Urgell	0	0	Térmens	1	4
Bellmunt d'Urgell	0	0	Tiurana	0	0
Cabanabona	0	0	Torrelameu	0	0
Camarasa	1	2	Vallfogona de Balaguer	1	6
Castelló de Farfanya	0	0	Vilanova de l'Aguda	0	0
Cubells	0	0	Vilanova de Meià	0	0
OSONA			OSONA		
Alpens	0	0	Gurb	3	16
Balenyà	2	7	Lluçà	1	1
Brull, el	0	0	Malla	1	4
Calldetenes	1	5	Manlleu	2	2
Centelles	2	8	Masies de Roda, les	1	2
Folgueroles	2	7	Masies de Voltregà, les	5	42

Municipi	Total		Municipi	Total	
	Exped.	Persones treb.		Exped.	Persones treb.
OSONA			OSONA		
Muntanyola	0	0	Santa Eugènia de Berga	0	0
Montesquiu	0	0	Santa Eulàlia de Riuprimer	0	0
Olost	0	0	Santa Maria de Besora	0	0
Orís	0	0	Esquirol, I	0	0
Oristà	0	0	Sant Vicenç de Torelló	4	65
Perafita	1	1	Seva	5	25
Prats de Lluçanès	2	3	Sobremunt	0	0
Roda de Ter	2	4	Sora	1	3
Sant Agustí de Lluçanès	0	0	Tavèrnoles	0	0
Sant Bartomeu del Grau	0	0	Taradell	4	6
Sant Boi de Lluçanès	1	70	Tavertet	1	1
Sant Hipòlit de Voltregà	1	1	Tona	4	46
Sant Julià de Vilatorrada	2	4	Torelló	3	9
Sant Martí de Centelles	1	1	Vic	56	592
Sant Martí d'Albars	0	0	Vilanova de Sau	0	0
Sant Pere de Torelló	0	0	Rupit i Pruit	2	6
Sant Quirze de Besora	1	3	Espinelles	0	0
Sant Sadurní d'Osormort	0	0	Vidrà	0	0
Santa Cecília de Voltregà	0	0	Viladrau	1	2
PALLARS JUSSÀ			PALLARS SOBIRÀ		
Abella de la Conca	0	0	Alins	0	0
Gavet de la Conca	0	0	Alt Àneu	4	10
Isona i Conca Dellà	0	0	Baix Pallars	0	0
Llimiana	0	0	Espot	5	20
Conca de Dalt	0	0	Estèrri d'Àneu	6	12
Pobla de Segur, la	0	0	Estèrri de Cardós	0	0
Salàs de Pallars	0	0	Farrera	0	0
Sant Esteve de la Sarga	0	0	Lladorre	1	1
Sarroca de Bellera	0	0	Llavorsí	1	7
Senterada	0	0	Rialp	3	14
Talarn	1	1	Soriguera	1	7
Torre de Cabdella, la	0	0	Sort	7	16
Tremp	2	3	Tírvia	0	0
Castell de Mur	0	0	Vall de Cardós	2	6
			Guingueta d'Àneu, la	2	6

Municipi	Total		Municipi	Total	
	Exped.	Persones treb.		Exped.	Persones treb.
PLA D'URGELL			PLA D'URGELL		
Barbens	0	0	Miralcamp	0	0
Bell-lloc d'Urgell	1	1	Mollerussa	11	403
Bellví	0	0	Palau d'Anglesola, el	0	0
Castellnou de Seana	0	0	Poal, el	0	0
Fondarella	0	0	Sidamon	1	3
Golmés	2	4	Torregrossa	0	0
Ivars d'Urgell	0	0	Vilanova de Bellpuig	0	0
Linyola	2	3	Vila-sana	2	11
PLA DE L'ESTANY			PLA DE L'ESTANY		
Banyoles	10	120	Palol de Revardit	0	0
Camós	1	1	Porqueres	0	0
Cornellà del Terri	4	58	Sant Miquel de Campmajor	0	0
Crespià	0	0	Serinyà	2	3
Esponellà	2	14	Vilademuls	0	0
Fontcoberta	1	10	PRIORAT		
PRIORAT			PRIORAT		
Bellmunt del Priorat	0	0	Masroig, el	0	0
Bisbal de Falset, la	0	0	Molar, el	0	0
Cabacés	0	0	Morera de Montsant, la	1	1
Capçanes	0	0	Poboleda	1	3
Cornudella de Montsant	1	3	Porrera	0	0
Falset	6	107	Pradell de la Teixeta	0	0
Figuera, la	0	0	Torre de Fontaubella, la	0	0
Gratallops	1	1	Torroja del Priorat	0	0
Guiamets, els	1	1	Ulldemolins	0	0
Lloar, el	0	0	Vilella Alta, la	0	0
Margalef	0	0	Vilella Baixa, la	0	0
Marçà	0	0	RIBERA D'EBRE		
RIBERA D'EBRE			RIBERA D'EBRE		
Ascó	1	1	Móra d'Ebre	3	7
Benissanet	0	0	Móra la Nova	0	0
Flix	3	5	Palma d'Ebre, la	0	0
Garcia	0	0	Rasquera	1	3
Ginestar	0	0	Riba-roja d'Ebre	0	0
Miravet	1	13	Tivissa	2	4

Municipi	Total		Municipi	Total	
	Exped.	Persones treb.		Exped.	Persones treb.
RIBERA D'EBRE			RIPOLLÈS		
Torre de l'Espanyol, la	0	0	Ogassa	1	2
Vinebre	1	11	Pardines	0	0
RIPOLLÈS			Planols	0	0
Campdevàdol	3	8	Ribes de Freser	8	38
Campelles	1	1	Ripoll	11	22
Camprodon	8	20	Sant Joan de les Abadesses	1	1
Queralbs	0	0	Vallfogona de Ripollès	0	0
Gombrèn	0	0	Sant Pau de Segúries	2	2
Llanars	0	0	Setcases	1	7
Llosses, les	0	0	Toses	2	16
Molló	3	7	Vilallonga de Ter	0	0
SEGARRA			SEGARRA		
Biosca	0	0	Sanaüja	0	0
Cervera	2	2	Sant Guim de Freixenet	1	1
Estaràs	0	0	Sant Ramon	0	0
Granyanella	0	0	Sant Guim de la Plana	0	0
Granyena de Segarra	0	0	Talavera	0	0
Guissona	3	4	Tarroja de Segarra	0	0
Ivorra	0	0	Torà	3	68
Massoteres	2	10	Ribera d'Ondara	0	0
Montoliu de Segarra	0	0	Torrefeta i Florejacs	0	0
Montornès de Segarra	0	0	Plans de Sió, els	0	0
Oluges, les	0	0	SEGRITÀ		
SEGRITÀ			Alpicat	2	82
Alamús, els	0	0	Artesa de Lleida	1	1
Albatàrrec	0	0	Aspa	0	0
Alcanó	0	0	Aitona	0	0
Alcarràs	4	14	Benavent de Segrià	0	0
Alcoletge	1	31	Corbins	0	0
Alfarràs	1	1	Granja d'Escarp, la	0	0
Alfés	0	0	Lleida	106	1.084
Alguaire	1	1	Llardecans	0	0
Almacelles	1	1	Massalcoreig	0	0
Almatret	0	0	Maials	0	0
Almenar	0	0			

Municipi	Total		Municipi	Total	
	Exped.	Persones treb.		Exped.	Persones treb.
SEGRITÀ			SEGRITÀ		
Montoliu de Lleida	0	0	Sunyer	0	0
Portella, la	0	0	Torrebesses	0	0
Puigverd de Lleida	0	0	Torrefarrera	3	18
Rosselló	0	0	Torres de Segre	1	4
Sarroca de Lleida	0	0	Torre-serona	0	0
Seròs	0	0	Vilanova de Segrià	0	0
Soses	0	0	Vilanova de la Barca	0	0
Sudanell	0	0	Gimenells i el Pla de la Font	0	0
SELVA			SELVA		
Fogars de la Selva	1	2	Riells i Viabrea	1	28
Amer	0	0	Riudarenes	0	0
Anglès	1	2	Riudellots de la Selva	8	82
Arbúcies	3	7	Sant Feliu de Buixalleu	4	180
Blanes	27	187	Sant Hilari Sacalm	2	14
Breda	1	5	Santa Coloma de Farners	5	20
Brunyola	1	19	Cellera de Ter, la	1	5
Caldes de Malavella	3	22	Sils	0	0
Hostalric	2	4	Susqueda	0	0
Lloret de Mar	28	481	Tossa de Mar	7	101
Massanes	0	0	Vidreres	1	4
Maçanet de la Selva	1	45	Vilobí d'Onyar	3	7
Osor	0	0	Sant Julià del Llor i Bonmatí	4	29
SOLSONÈS			SOLSONÈS		
Castellar de la Ribera	0	0	Olius	0	0
Clariana de Cardener	0	0	Coma i la Pedra, la	1	5
Guixers	0	0	Pinell de Solsonès	0	0
Lladurs	0	0	Pinós	0	0
Llobera	0	0	Riner	0	0
Molsosa, la	0	0	Sant Llorenç de Morunys	4	17
Navès	1	2	Solsona	4	10
Odèn	0	0			
TARRAGONÈS			TARRAGONÈS		
Altafulla	6	11	Creixell	4	53
Catllar, el	0	0	Morell, el	2	26
Constantí	2	10	Nou de Gaià, la	0	0

Municipi	Total		Municipi	Total	
	Exped.	Persones treb.		Exped.	Persones treb.
TARRAGONÈS			TARRAGONÈS		
Pallaresos, els	0	0	Secuita, la	1	1
Perafort	1	6	Tarragona	112	495
Pobla de Mafumet, la	3	6	Torredembarra	23	50
Pobla de Montornès, la	0	0	Vespella de Gaià	0	0
Renau	0	0	Vilallonga del Camp	1	8
Riera de Gaià, la	0	0	Vila-seca	21	83
Roda de Berà	7	36	Salou	25	91
Salomó	2	46	Canonja, La	2	213
TERRA ALTA			TERRA ALTA		
Arnes	3	5	Gandesa	9	33
Batea	1	4	Horta de Sant Joan	0	0
Bot	2	2	Pinell de Brai, el	3	5
Caseres	0	0	Pobla de Massaluca, la	0	0
Corbera d'Ebre	1	2	Prat de Comte	0	0
Fatarella, la	0	0	Vilalba dels Arcs	1	3
URGELL			URGELL		
Agramunt	6	21	Omells de na Gaia, els	0	0
Anglesola	0	0	Ossó de Sió	0	0
Belianes	0	0	Preixana	0	0
Bellpuig	2	28	Puigverd d'Agramunt	0	0
Castellserà	0	0	Tàrrega	11	62
Ciutadilla	0	0	Tornabous	0	0
Fuliola, la	2	15	Vallbona de les Monges	2	5
Guimerà	0	0	Verdú	0	0
Maldà	0	0	Vilagrassa	0	0
Nalec	0	0	Sant Martí de Riucorb	0	0
VALLÈS OCCIDENTAL			VALLÈS OCCIDENTAL		
Castellar del Vallès	18	164	Ripollet	14	45
Castellbisbal	7	227	Rubí	26	257
Gallifa	0	0	Sabadell	135	1.303
Matadepera	4	14	Sant Cugat del Vallès	82	1.108
Montcada i Reixac	23	241	Sant Llorenç Savall	1	2
Palau-solità i Plegamans	7	215	Sant Quirze del Vallès	19	444
Polinyà	10	351	Barberà del Vallès	47	420
Rellinars	0	0	Santa Perpètua de Mogoda	16	436

Municipi	Total		Municipi	Total	
	Exped.	Persones treb.		Exped.	Persones treb.
VALLÈS OCCIDENTAL			VALLÈS OCCIDENTAL		
Cerdanyola del Vallès	24	102	Vacarisses	2	21
Sentmenat	3	22	Viladecavalls	3	11
Terrassa	121	1.084	Badia del Vallès	2	6
Ullastrell	0	0			
VALLÈS ORIENTAL			VALLÈS ORIENTAL		
Ametlla del Vallès, l'	2	7	Montmeló	5	54
Aiguafreda	4	56	Montornès del Vallès	5	202
Bigues i Riells	1	1	Montseny	2	12
Caldes de Montbui	10	42	Parets del Vallès	6	46
Campins	0	0	Roca del Vallès, la	14	159
Canovelles	3	34	Sant Antoni de Vilamajor	2	2
Cànoves i Samalús	2	15	Sant Celoni	7	21
Cardedeu	5	25	Sant Esteve de Palautordera	1	1
Fogars de Montclús	1	4	Sant Fost de Campsentelles	2	8
Franqueses del Vallès, les	10	276	Sant Feliu de Codines	4	13
Garriga, la	5	72	Sant Pere de Vilamajor	3	9
Granollers	41	333	Santa Eulàlia de Ronçana	4	15
Gualba	2	6	Santa Maria de Martorelles	0	0
Llagosta, la	2	3	Sta Maria de Palautordera	6	18
Llinars del Vallès	14	98	Tagamanent	0	0
Lliçà d'Amunt	1	4	Vallgorguina	2	6
Lliçà de Vall	5	95	Vallromanes	1	6
Martorelles	1	15	Vilalba Sasserra	0	0
Mollet del Vallès	15	90	Vilanova del Vallès	1	6
Figaró-Montmany	0	0			
Total Catalunya 2021: 5.996 Expedients 71.899 Persones treballadores afectades					

Expedients de Regulació Temporal d'Ocupació a Catalunya acumulats des de octubre de 2020 a febrer de 2021

Des de l'octubre de 2020 fins a finals de març de 2021³ es van presentar un total de 33.898 procediments de regulació d'ocupació que afectaven 275.193 persones treballadores. Cal mencionar que en aquest recompte no s'inclouen els procediments que han de ser resolts pel Ministeri de Treball i Economia Social atès que afecten més d'una comunitat autònoma.

Mesures	Expedients	Pers. Treb. afectades
Suspensió de contracte	27.026	196.183
Reducció de Jornada	3.079	18.647
Extinció	1975	8.856
Suspensió i extinció	1	34
Suspensió i reducció	3.591	51.040
Reducció i extinció	2	272
Suspensió, reducció i extinció	2	161
Total	33.989	275.193

22

Segons el Ministeri d'Inclusió, Seguretat Social i Migracions, el 31 de març de 2021 hi havia 34.032 empreses amb Expedients de Regulació Temporal d'Ocupació actius, els quals afectaven 157.873 persones treballadores a Catalunya.

³ Dades de l'Observatori de Treball i Model Productiu de Catalunya